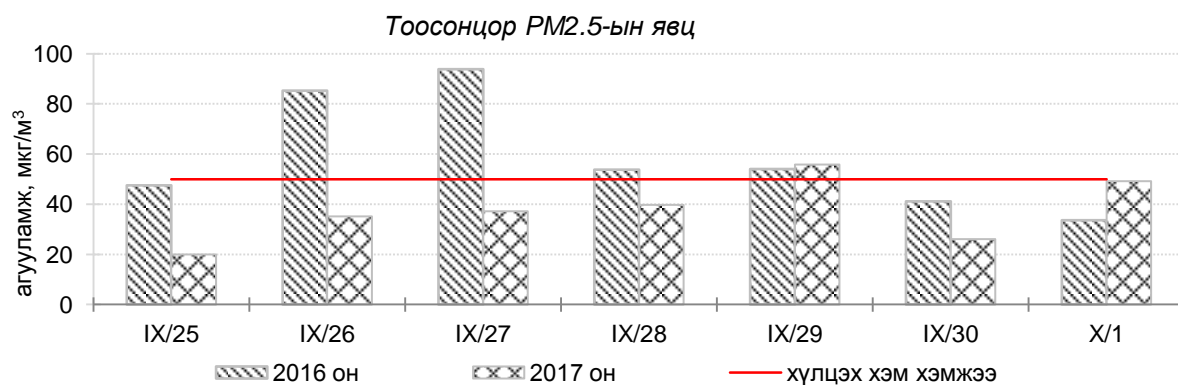
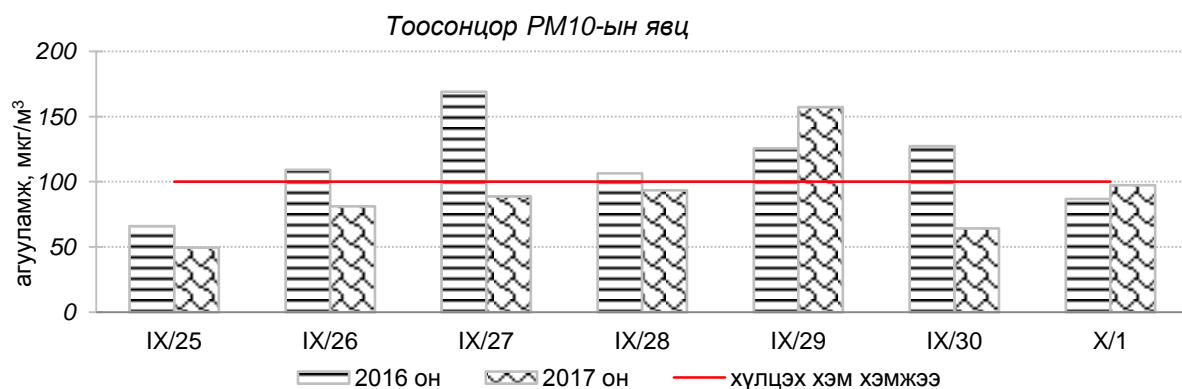
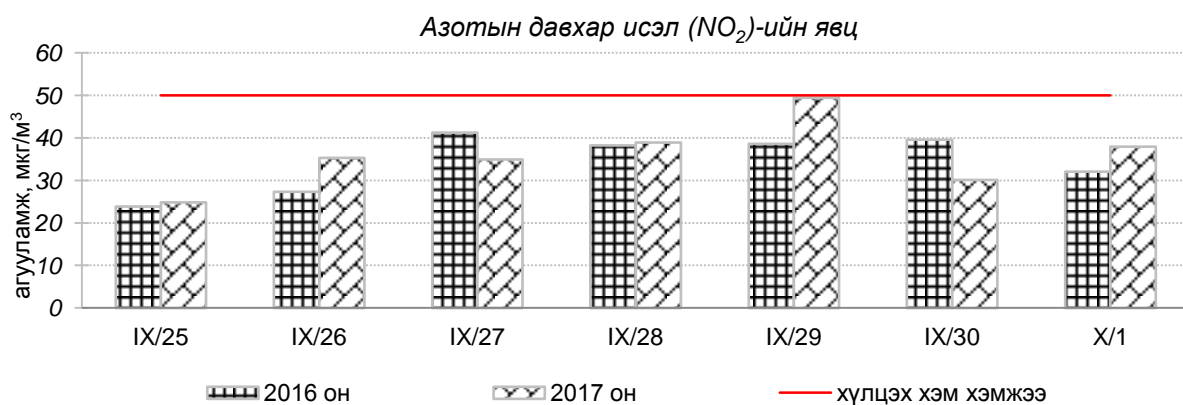
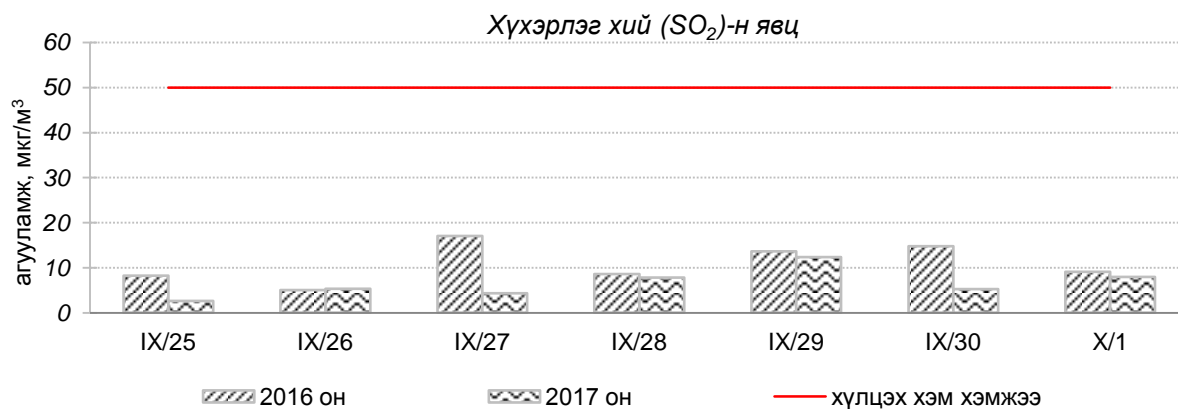


**Улаанбаатар хотын агаарын чанарын 7 хоногийн мэдээ
/2017 оны 9-р сарын 25-аас 10-р сарын 01-ний өдрийг хүртэлх 7 хоногт/**

Улаанбаатар хотын агаарт түгээмэл бохирдуулах бодис хүхэрлэг хий /SO₂/, азотын давхар исэл /NO₂/, тоосонцор /PM10, PM2.5/, нүүрстөрөгчийн дутуу исэл /CO/, озон /O₃/-ны агууламжийг тодорхойллоо.



Улаанбаатар хотын өнгөрсөн 7 хоногийн агаарын чанар
/2016он:2017оны мөн үетэй харьцуулснаар/

№	Бохирдуулах бодисын нэр	MNS 4585:2016	7 хоногийн дундаж агууламж, мкг/м ³		Хоногийн дунджийн хамгийн их, мкг/м ³		Стандартаас давсан тохиолдлын тоо хувиар		Стандартаас давсан, хамгийн их агууламж илэрсэн харуул
		Хүлцэх хэм хэмжээ мкг/м ³	2016он	2017он	2016он	2017он	2016он	2017он	
1	Хүхэрлэг хий (SO ₂)	50	11	6↓	53	28	1%	0%↔	Давсан тохиолдол байхгүй
2	Азотын давхар исэл (NO ₂)	50	34	36↔	86	91	21%	25%↔	9-р сарын 29-нд Баруун 4 зам орчим АЧС-аас 1.8 дахин их
3	PM10 Тоосонцор	100	113	91↓	287	238	56%	34%↓	9-р сарын 29-нд Толгойт орчим АЧС-аас 2.4 дахин их
4	PM2.5 Тоосонцор	50	58	38↓	136	89	52%	21%↓	9-р сарын 29-нд Толгойт орчим АЧС-аас 1.8 дахин их
5	Нүүрстөрөгчийн дутуу исэл (CO)	10000	732	795↑	3100	3206	0%	0%↔	Давсан тохиолдол байхгүй
6	Озон (O ₃)	100	30	27↔	86	80	0%	0%↔	Давсан тохиолдол байхгүй

* ↓ бага; ↑ их; ↔ ойролцоо түвшинд ±5%.

Өнгөрсөн 7 хоногийн агаарын чанарын хяналт шинжилгээний дүнгээр Улаанбаатар хотын хэмжээнд агаар “Хэвийн” болон “Бага” зэргийн бохирдолтой байна. Агаар дахь гол бохирдуулах бодис нь азотын давхар исэл (NO₂), PM2.5, PM10 тоосонцор байна.

	Гэр хороолол орчим					Орон сууцны хороолол	Автозам орчим		Үйлдвэрийн болон алслагдмал бүс	
	100 айл	Толгойт	Нисэх	Зурагт	Баянхошуу	13-р хороолол	Баруун 4 зам	Амгалан	Цахилгаан станц	Ургах наран
2017.09.25						NO ₂	NO ₂			-
2017.09.26		PM10				NO ₂	NO ₂			-
2017.09.27		PM10		PM10		NO ₂	NO ₂	PM10	PM10	-
2017.09.28		PM10		PM10		NO ₂	NO ₂			-
2017.09.29	PM10	PM10	PM10	PM10	PM10, PM2.5	NO ₂	NO ₂	PM10	PM10	-
2017.09.30						NO ₂ , PM10	NO ₂			-
2017.10.01		PM10		PM10		NO ₂	NO ₂		PM10	-

Индексийн тоон үзүүлэлт	Агаарын чанар
0-50	Цэвэр
51-100	Хэвийн
101-250	Бага зэргийн бохирдолтой
251-400	Дунд зэргийн бохирдолтой
401-500	Их бохирдолтой
500<	Маш их бохирдолтой